

Публикация истории


Для публикации истории ленте:

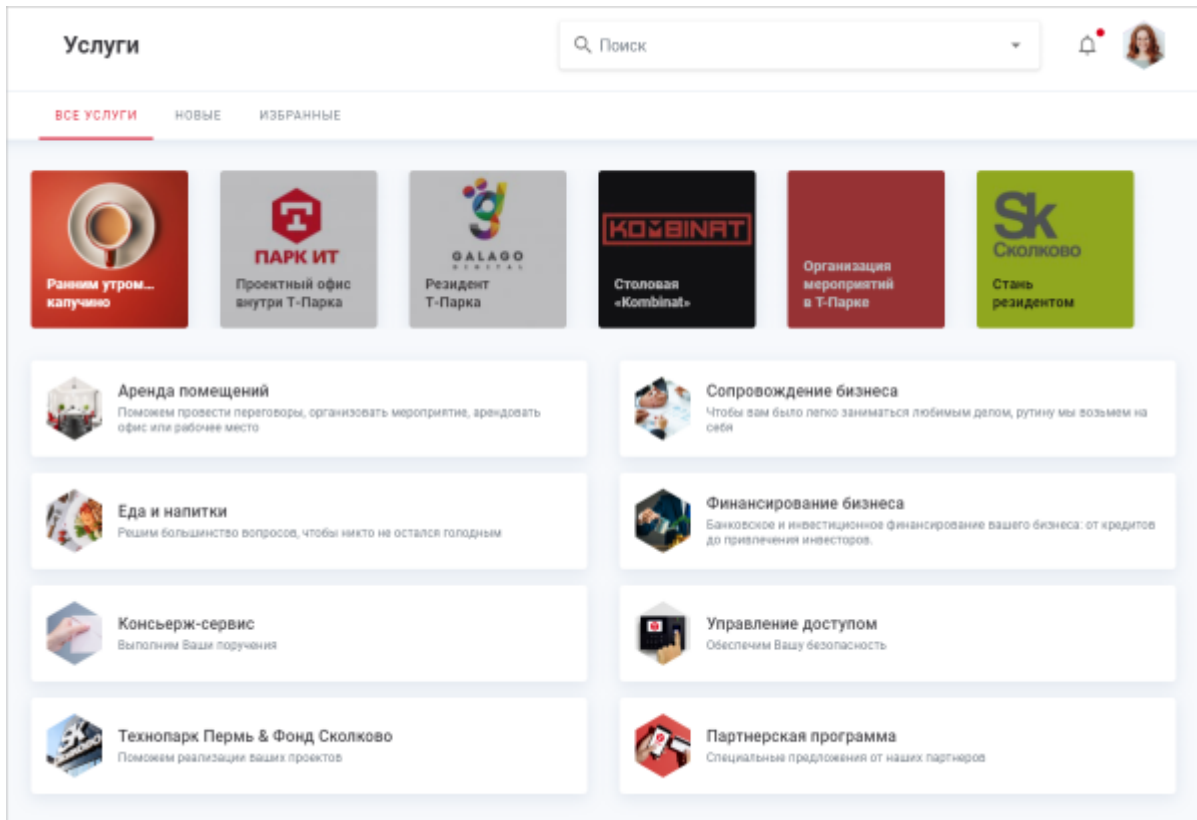
- Перейдите в режим [создания или редактирования](#) истории.
- Выделите обложку истории. Справа отобразятся настройки публикации истории.
- В области «**Параметры публикации**» установите флажок «**Опубликовать**».
- Нажмите «**Сохранить**».

Примечание. Если флажок «**Опубликовать**» не был установлен, то при сохранении появится информационное окно. Для публикации истории в ленте нажмите «**Опубликовать**». Для [сохранения черновика](#) истории нажмите «**Только сохранить**».

В результате история сохранится в группе «**Опубликованные**» и появится в ленте историй в разделе «**Услуги**»:

- [Интерфейс модератора рекламы](#)
- [Интерфейс пользователя](#)



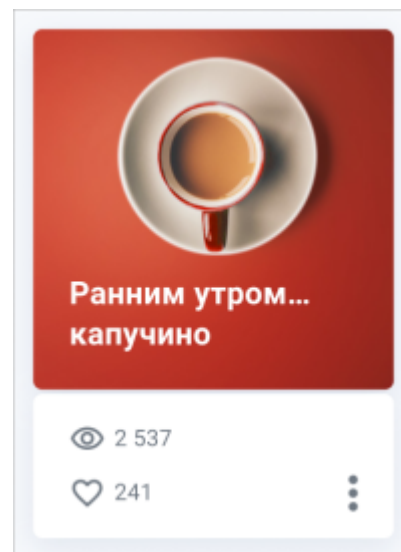


Примечание. Новые истории в ленте, которые пользователь еще не посмотрел, отображаются ярче. После просмотра истории обложка становится затемненной.

- При необходимости измените порядок отображения истории в ленте. Для изменения порядка отображения историй перемещайте опубликованные истории между собой с помощью мышки.

Статистика истории

Статистику можно посмотреть только в [режиме редактирования](#) под обложкой истории.



Примечание. Статистика по показателям собирается только для [опубликованных историй](#).

Статистика ведется по показателям:

- **Просмотры.** Отображается количество пользователей, которые просмотрели историю в мобильном или веб-приложении хотя бы один раз;
- **Лайки.** Отображается количество пользователей, которые поставили лайк при просмотре истории в мобильном или веб-приложении. Счетчик лайков может быть включен или выключен в зависимости от того установлен ли флажок «**Включить лайки**» в [настройках публикации истории](#).

Для сброса количества просмотров или лайков нажмите на контекстное меню рядом со счетчиками и выберите «**Сбросить счетчик просмотров/лайков**».

При сбросе счетчика просмотров истории для пользователя история будет отображаться в ленте как не просмотренная, т.е. обложка истории будет ярче.

Примечание. Сбросить счетчики можно только в случае, если у истории количество просмотров или лайков не равно нулю.

См. также: [adding](#) | [draft](#)

From:
<https://wiki.olvery.ru/> - **Olvery**

Permanent link:
https://wiki.olvery.ru/doku.php?id=help:z_admin:z_ad:publish&rev=1631612964

Last update: **2021/09/14 09:49**

