

× Страница находится в разработке

Статические страницы

Раздел «**Статические страницы**» предназначен для работы со статическими страницами, например, с описанием направлений деятельности комплекса.

Примечание. Раздел «**Статические страницы**» доступен только в веб-приложении для пользователя с ролью «**Администратор УК**».

Как перейти в раздел «Статические страницы»

Для перехода в раздел:

1. Войдите в веб-приложение Т.Парк.
2. В боковом меню в переключателе интерфейсов выберите «**Управление контентом**». В результате будет осуществлён переход в интерфейс администрирования.
3. Перейдите в раздел «**Статические страницы**».

Список статических страниц


Все статические страницы отображаются в виде списка:

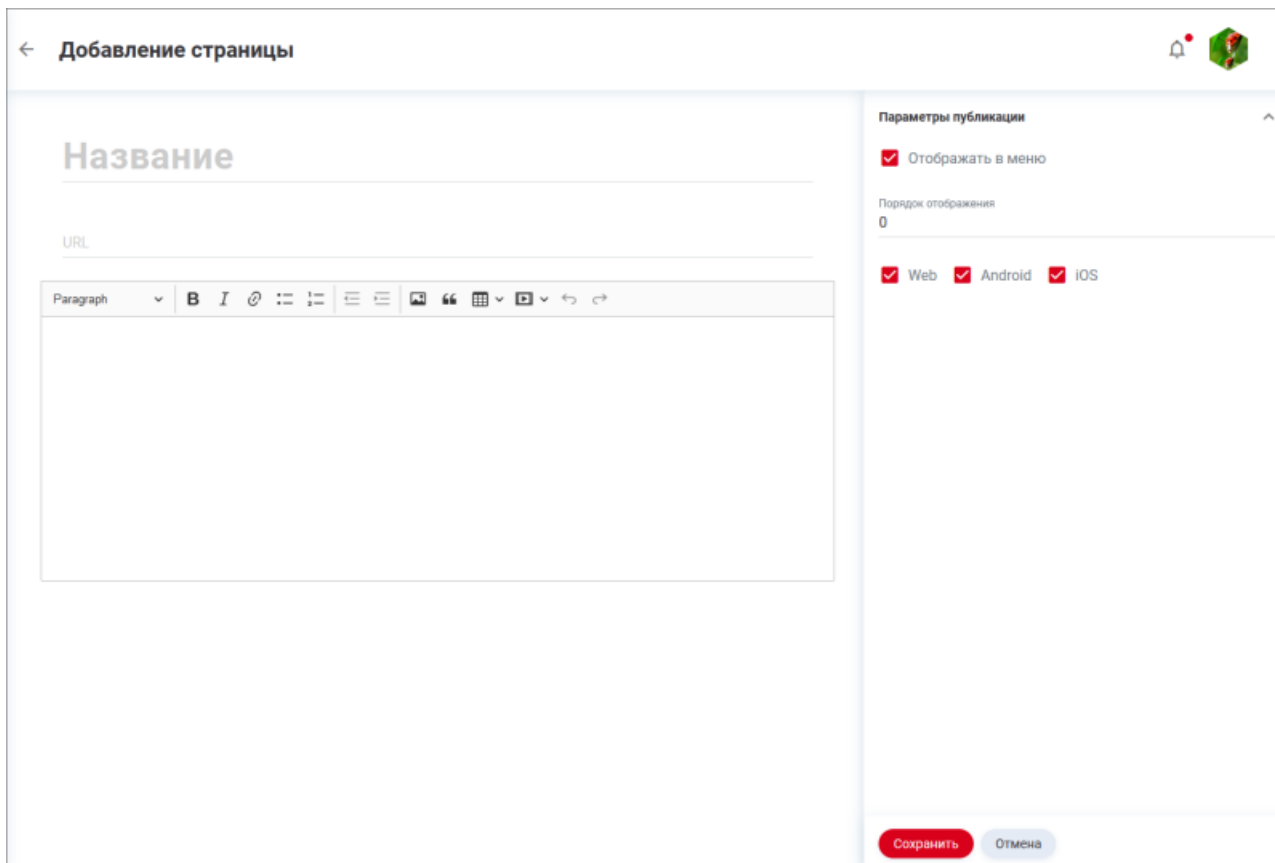


ID	Название	URL	Статус	Платформа	Порядок
2	Детский технопарк	Detskiy-technopark1	Опубликовано	web, android, ios	1
1	КиберАрена	KiberArena	Опубликовано	web, android	2
3	Мобильный Технопарк	Mobilniy-technopark	Опубликовано	ios, android	3

Создание статической страницы

Для создания статической страницы:

1. Нажмите кнопку  «**Создать**» в правом нижнем углу страницы. В результате будет открыта форма создания статической страницы:



2. Заполните поля:

- **Название.** Обязательное поле. Используется в качестве названия страницы в меню приложения;
- **URL.** Обязательное поле. По умолчанию подставляется транскрибированный текст из поля «**Название**»;
- **Описание.** Обязательное поле. В описании можно использовать форматирование текста, а также изображения и видео.

3. Настройте «**Параметры публикации**»:

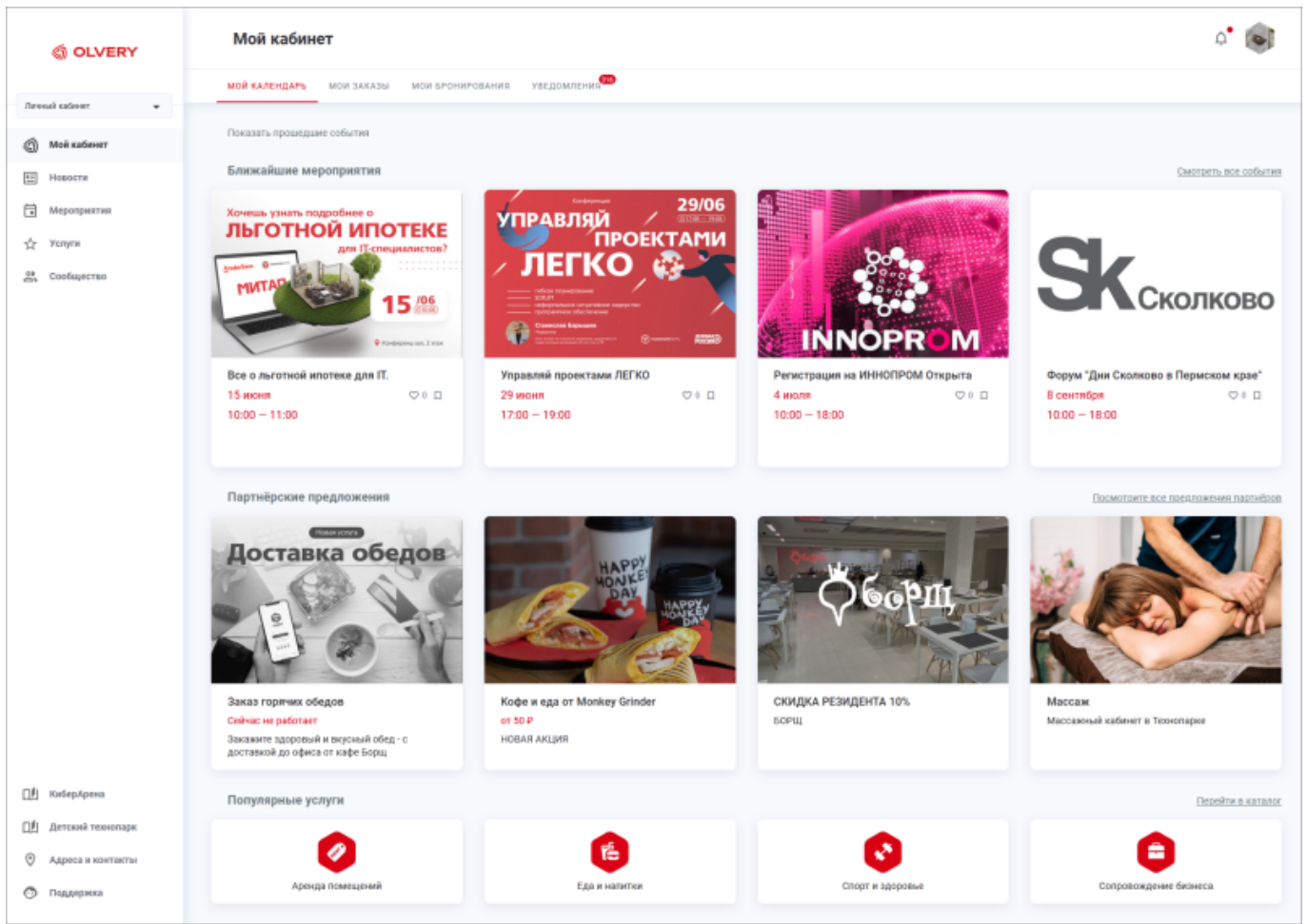
- **Заголовок.** Обязательное поле. Используется в качестве названия раздела в боковом меню веб-приложения;
- **Описание.** Обязательное поле. В описании можно использовать форматирование текста, а также изображения и видео.

4. Нажмите кнопку «**Сохранить**».

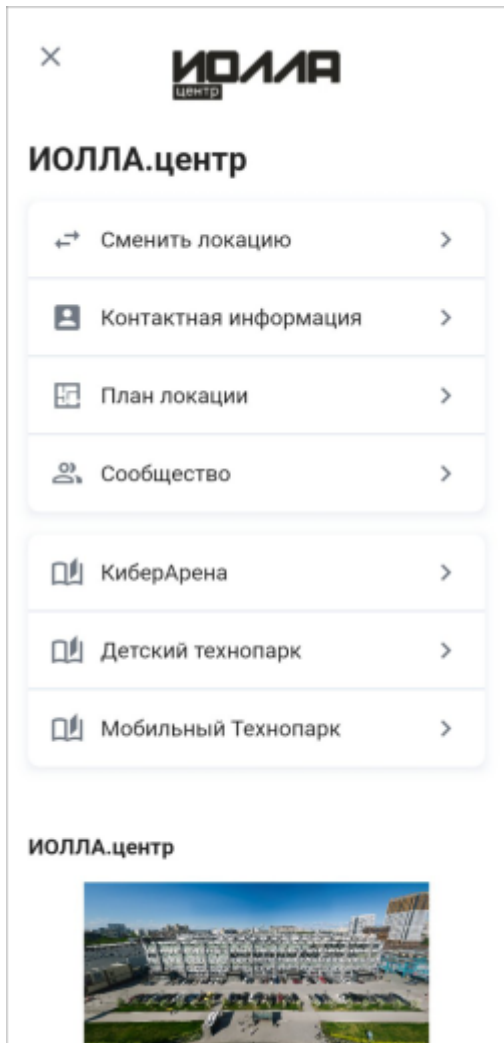
В результате будет создана статическая страница с заданными настройками и отобразится в интерфейсе пользователя:

- [Веб-приложение](#)
- [Мобильное приложение](#)

В нижней части бокового меню:



В разделе «Личные данные»:



Для редактирования статической страницы нажмите на страницу в списке кнопку «**Редактировать**» .

From:

<https://wiki.olvery.ru/> - **Olvery**

Permanent link:

https://wiki.olvery.ru/doku.php?id=help:z_admin:z_pages_static&rev=1655209498

Last update: **2022/06/14 12:24**

