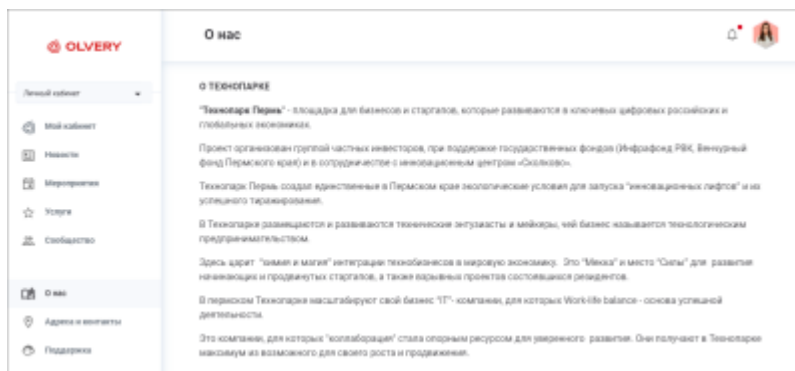


Описание локации

«**Описание локации**» является одной из настраиваемых пользовательских страниц. По умолчанию страница не создана и не отображается в пользовательском интерфейсе.



После создания страница отображается в нижней части бокового меню в интерфейсе пользователя.

Примечание. Раздел «**Описание локации**» отображается только в веб-приложении.

Создание и редактирование страницы «**Описание локации**» осуществляется в интерфейсе «**Управление экосистемой**» в разделе «**Настройки системы**» на вкладке «**Локация**».

Примечание. Настройка страницы «**Описание локации**» доступна только в веб-приложении для пользователя с ролью «**Администратор локации**».

Как перейти к настройке страницы «Описание локации»

Для перехода в интерфейс:

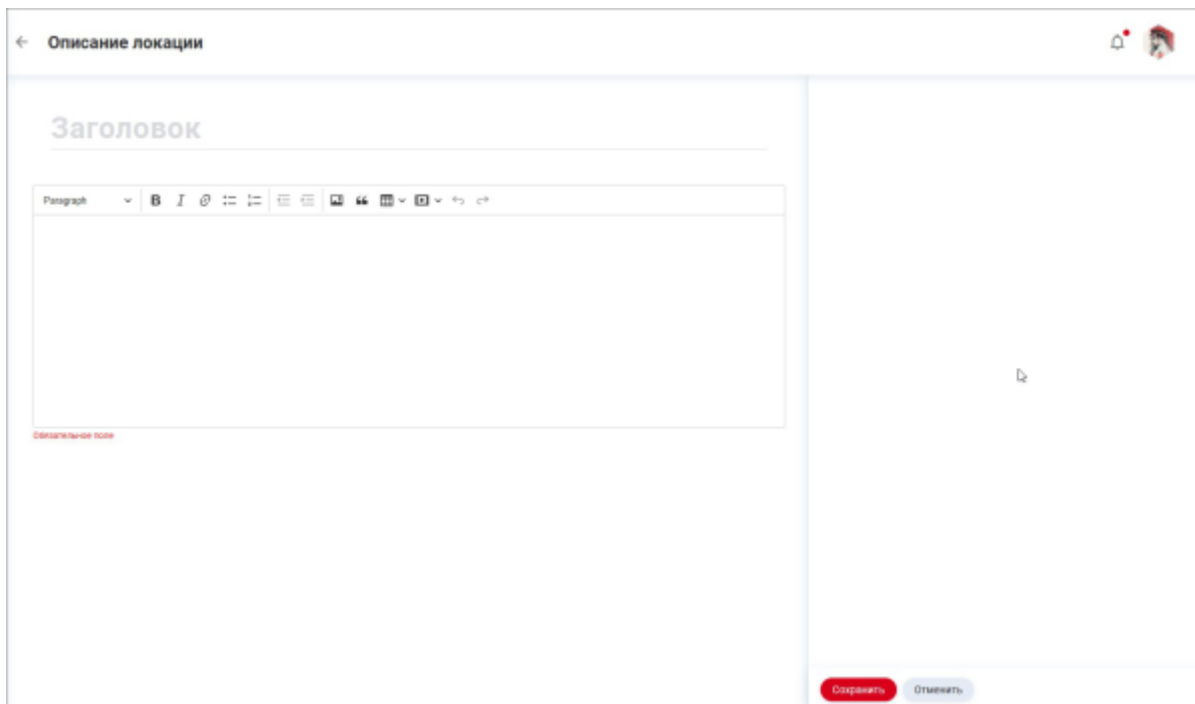
1. Войдите в веб-приложение Olvery.
2. В боковом меню в переключателе интерфейсов выберите «**Управление экосистемой**». В результате будет осуществлён переход в интерфейс администрирования.
3. Перейдите в раздел «**Настройки системы > Локация**».

Создание раздела с описанием локации

По умолчанию при создании локации страница с описанием локации не создана и не отображается в интерфейсе пользователей.

Для создания страницы с описанием локации:

1. Нажмите на кнопку «**Создать**» в строке «**Описание локации**» на странице с информацией о локации.
В результате откроется форма создания страницы с описанием локации:

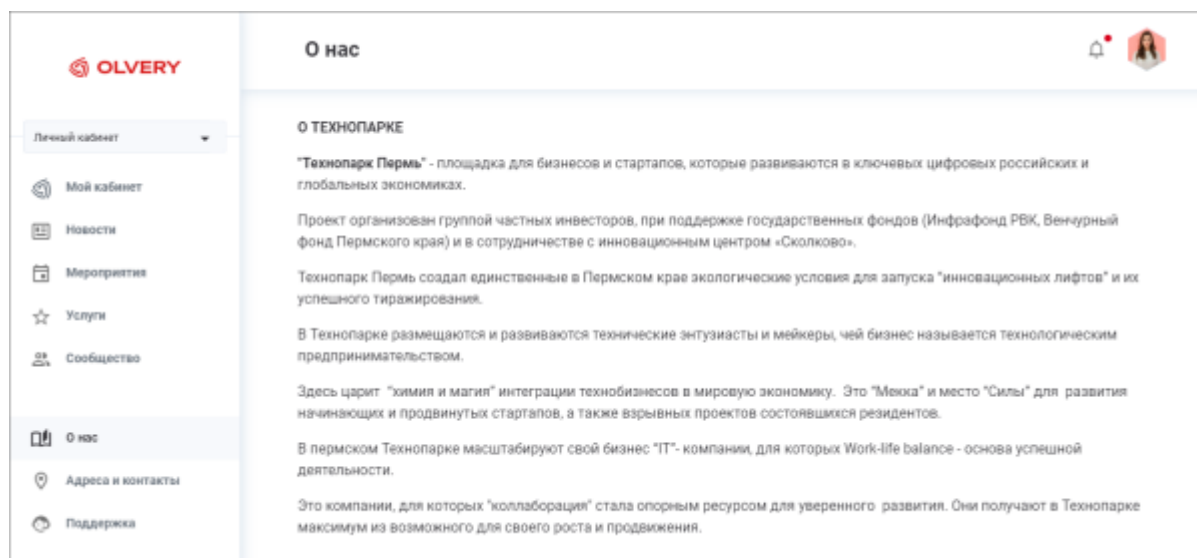


2. Заполните поля:

- **Заголовок.** Обязательное поле. Используется в качестве названия раздела в боковом меню веб-приложения;
- **Описание.** Обязательное поле. В описании можно использовать форматирование текста, а также изображения и видео.

3. Нажмите кнопку «**Сохранить**».

В результате будет создана страница с описанием локации и выполнится переход обратно на страницу [просмотра информации о локации](#). В интерфейсе пользователя в нижней части бокового меню появится раздел с описанием локации:



Примечание. Раздел «**Описание локации**» отображается только в веб-приложении.

Для редактирования страницы с описанием локации нажмите на кнопку «**Редактировать**» на

странице [просмотра информации о локации](#).

См. также: [Редактирование данных локации](#) | [Адреса и контакты](#) | [Пользовательское соглашение](#)

From:

<https://wiki.olvery.ru/> - **Olvery**

Permanent link:

https://wiki.olvery.ru/doku.php?id=help:z_admin:z_settings:location:about

Last update: **2024/01/10 11:08**

