

Пользовательское соглашение

«**Пользовательское соглашение**» является одной из настраиваемых пользовательских страниц. По умолчанию, после создания локации, страница создана и содержит дефолтную версию пользовательского соглашения, но в интерфейсе пользователя не отображается. Для отображения необходимо в настройках выбрать страницы, где будет отображаться пользовательское соглашение.

Примечание. Настройка страницы «**Пользовательское соглашение**» доступна только в веб-приложении для пользователя с ролью «**Администратор локации**» и «**Оператор системы**».

Как перейти к настройке пользовательского соглашения

Управление пользовательским соглашением осуществляется:

- [Администратор локации](#)
- [Оператор системы](#)

В интерфейсе «**Управление контентом**», раздел «**Настройки системы**»:

1. Войдите в веб-приложение Olvery.
2. В боковом меню в переключателе интерфейсов выберите «**Управление контентом**». В результате будет осуществлён переход в интерфейс администрирования.
3. Перейдите в раздел «**Настройки системы > Локация**».

В интерфейсе «**Управление инфраструктурой**», раздел «**Локации**», вкладка «**Локация**»:

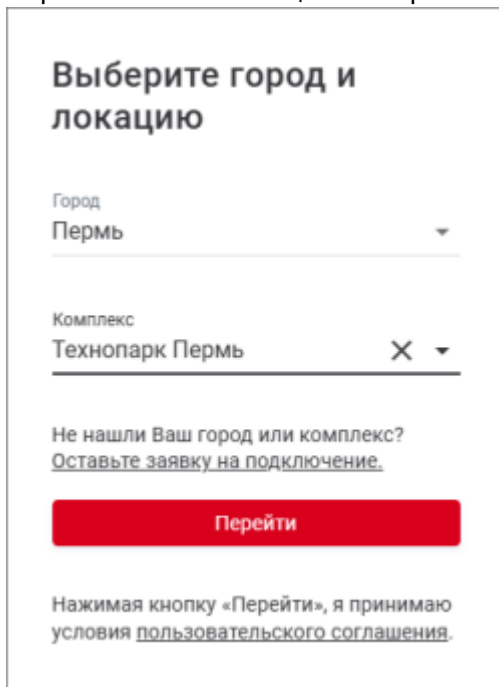
1. Войдите в веб-приложение Olvery.
2. В боковом меню в переключателе интерфейсов выберите «**Управление инфраструктурой**». В результате будет осуществлён переход в интерфейс оператора системы в раздел «**Локации**» на страницу «**Все локации**».
3. Нажмите на локацию в списке для перехода на вкладку «**Локация**» с информацией о локации.

Настройка пользовательского соглашения

По умолчанию, после создания локации, страница создана и содержит дефолтную версию пользовательского соглашения.

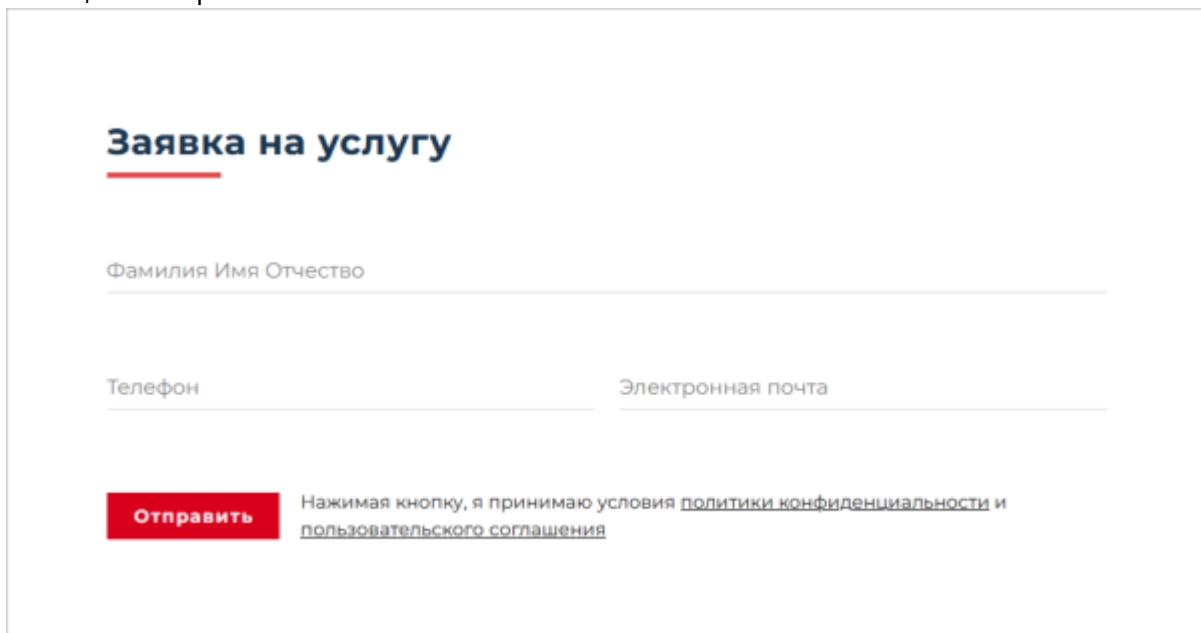
В интерфейсе пользователя пользовательское соглашение отображается на страницах:

- **Выбор локации при авторизации и смене локации.** На странице авторизации и при переключении локации отображается ссылка на пользовательское соглашение:



The screenshot shows a form titled "Выберите город и локацию" (Select city and location). It contains two dropdown menus: "Город" (City) with "Пермь" (Perm) selected, and "Комплекс" (Complex) with "Технопарк Пермь" (Technopark Perm) selected. Below the dropdowns, there is a link: "Не нашли Ваш город или комплекс? Оставьте заявку на подключение." (Didn't find your city or complex? Leave a request for connection). A red button labeled "Перейти" (Go) is positioned below the link. At the bottom, a disclaimer states: "Нажимая кнопку «Перейти», я принимаю условия [пользовательского соглашения](#)." (By clicking the "Go" button, I accept the terms of the [user agreement](#)).

- **Отправка заявки на услугу с сайта локации.** В форме отправки заявки на сайте локации отображается ссылка на пользовательское соглашение:

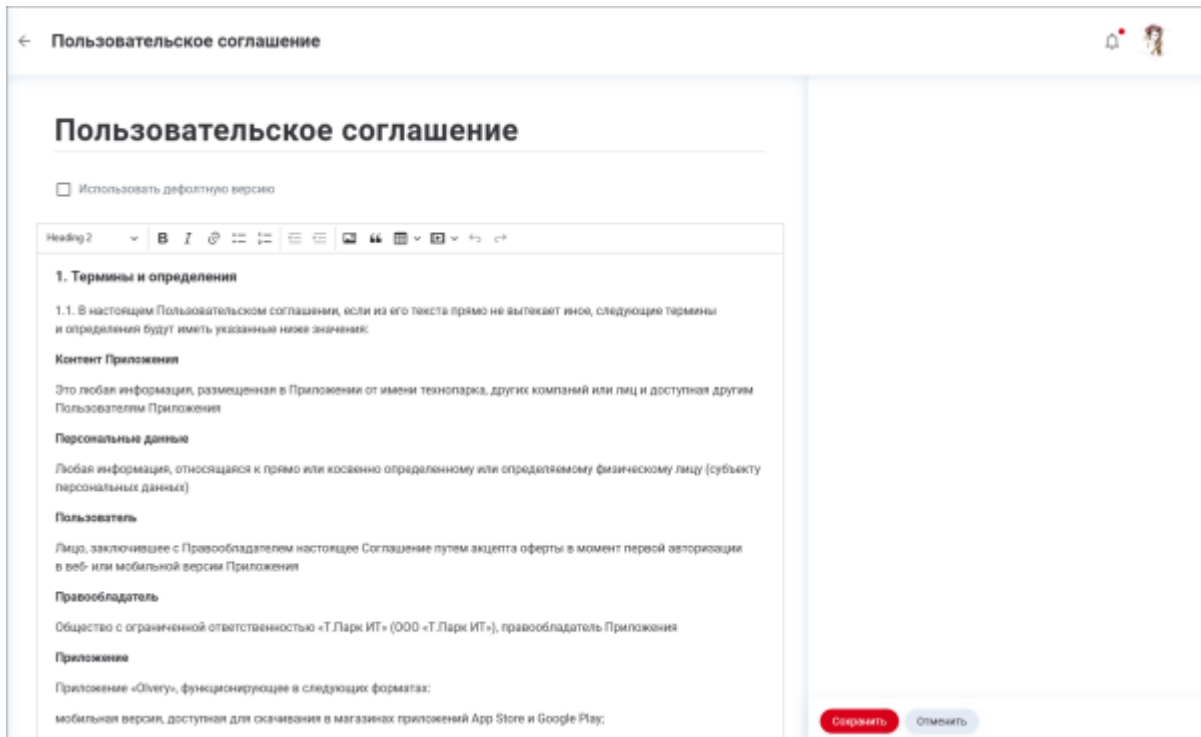


The screenshot shows a form titled "Заявка на услугу" (Service request). It includes input fields for "Фамилия Имя Отчество" (Surname, Name, Patronymic), "Телефон" (Phone), and "Электронная почта" (Email). A red button labeled "Отправить" (Send) is located at the bottom left. To the right of the button, a disclaimer reads: "Нажимая кнопку, я принимаю условия [политики конфиденциальности](#) и [пользовательского соглашения](#)." (By clicking the button, I accept the terms of the [privacy policy](#) and [user agreement](#)).

Примечание. Чтобы настроенные в платформе Olvery услуги отображались на сайте локации необходимо обратиться к разработчикам платформы.

Для редактирования страницы «**Пользовательское соглашение**»:

1. Нажмите на кнопку «**Редактировать**» в строке «**Пользовательское соглашение**» на странице с информацией о локации.
В результате откроется форма редактирования пользовательского соглашения:



2. Измените название документа при необходимости. По умолчанию название «Пользовательское соглашение».
3. Измените дефолтный текст пользовательского соглашения при необходимости. При изменении текста флажок «**Использовать дефолтную версию**» снимается. Для возврата к дефолтной версии соглашения установите флажок «**Использовать дефолтную версию**».
4. Нажмите «**Сохранить**».

См. также: [Описание локации](#) | [Редактирование данных локации](#) | [Адреса и контакты](#) | [support](#)

From:
<https://wiki.olvery.ru/> - **Olvery**

Permanent link:
https://wiki.olvery.ru/doku.php?id=help:z_admin:z_settings:location:terms_of_use&rev=1679472933

Last update: **2023/03/22 08:15**

