

Пользовательское соглашение

«**Пользовательское соглашение**» является одной из настраиваемых пользовательских страниц. По умолчанию страница создается системой при сохранении новой локации и содержит дефолтную версию пользовательского соглашения.

Примечание. Настройка страницы «**Пользовательское соглашение**» доступна только в веб-приложении для пользователя с ролью «**Администратор локации**».

Как перейти к настройке пользовательского соглашения

Управление пользовательским соглашением осуществляется:

- [Администратор локации](#)
- [Оператор системы](#)

В интерфейсе «**Управление экосистемой**», раздел «**Настройки системы**»:

1. Войдите в веб-приложение Olvery.
2. В боковом меню в переключателе интерфейсов выберите «**Управление экосистемой**». В результате будет осуществлён переход в интерфейс администрирования.
3. Перейдите в раздел «**Настройки системы > Локация**».

В интерфейсе «**Управление инфраструктурой**», раздел «**Локации**», вкладка «**Локация**»:

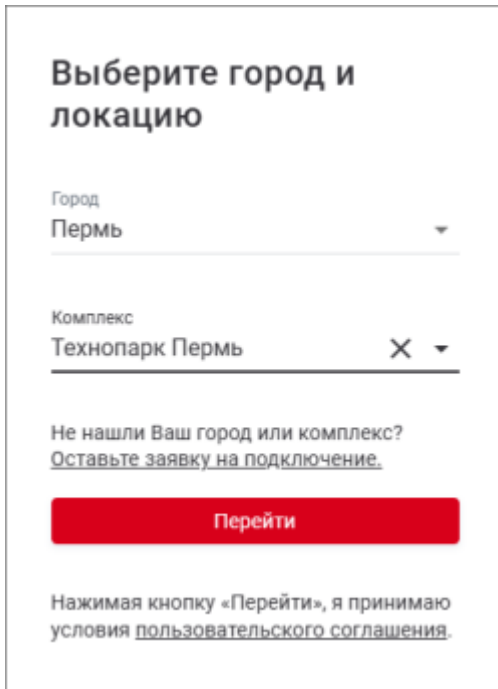
1. Войдите в веб-приложение Olvery.
2. В боковом меню в переключателе интерфейсов выберите «**Управление инфраструктурой**». В результате будет осуществлён переход в интерфейс оператора системы в раздел «**Локации**» на страницу «**Все локации**».
3. Нажмите на локацию в списке для перехода на вкладку «**Локация**» с информацией о локации.

Настройка пользовательского соглашения

По умолчанию страница создается системой при сохранении новой локации и содержит дефолтную версию пользовательского соглашения.

В интерфейсе пользователя пользовательское соглашение отображается на страницах:

- **Выбор локации при смене локации.** При переключении локации отображается ссылка на пользовательское соглашение:



Выберите город и локацию

Город
Пермь

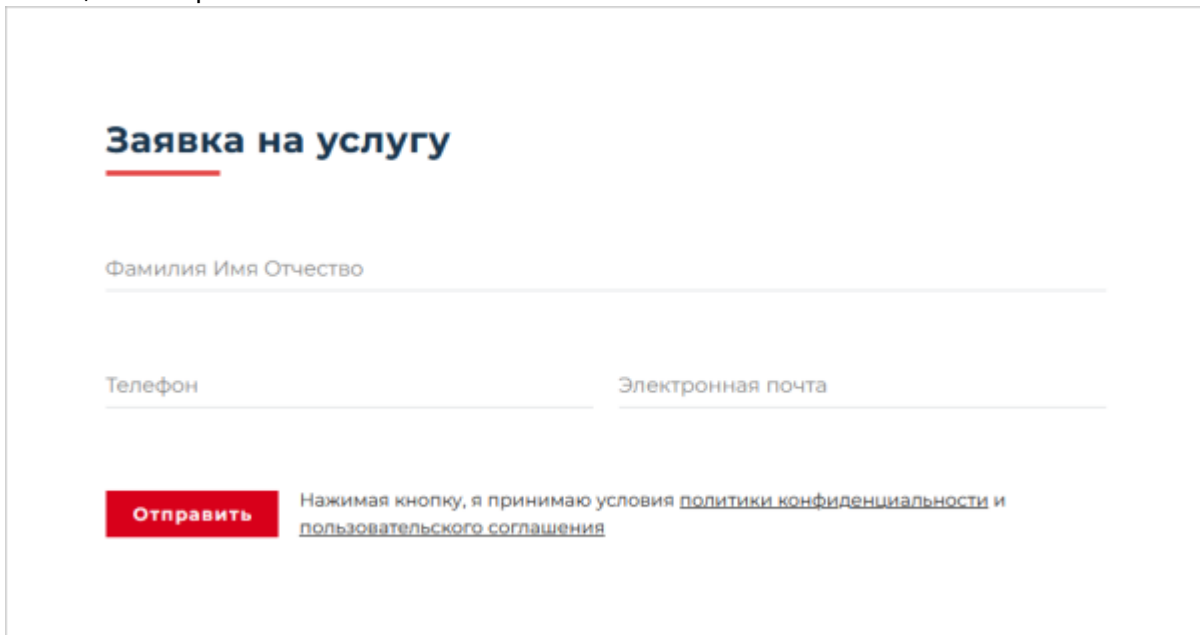
Комплекс
Технопарк Пермь

Не нашли Ваш город или комплекс?
[Оставьте заявку на подключение.](#)

Перейти

Нажимая кнопку «Перейти», я принимаю условия [пользовательского соглашения](#).

- **Отправка заявки на услугу с сайта локации.** В форме отправки заявки на сайте локации отображается ссылка на пользовательское соглашение:



Заявка на услугу

Фамилия Имя Отчество

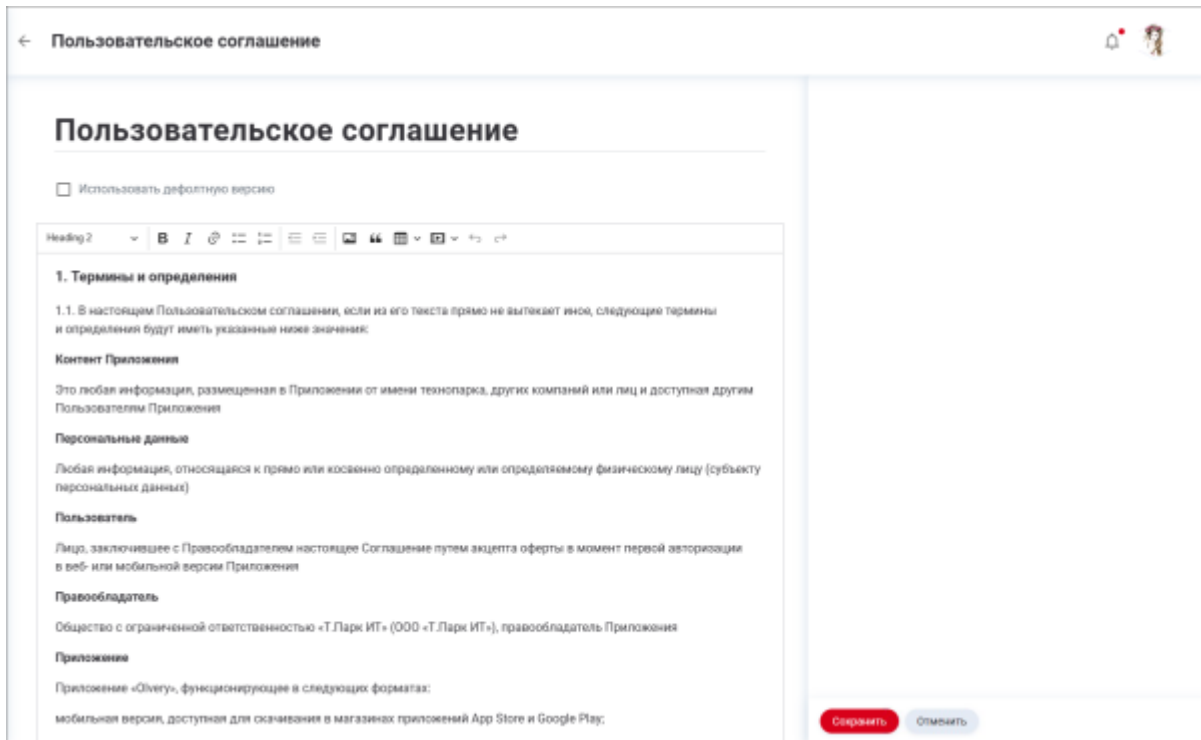
Телефон Электронная почта

Отправить Нажимая кнопку, я принимаю условия [политики конфиденциальности](#) и [пользовательского соглашения](#)

Примечание. Чтобы услуги из платформы Olvery отображались на сайте локации, необходимо обратиться к разработчикам платформы.

Для редактирования страницы «**Пользовательское соглашение**»:

1. Нажмите на кнопку «**Редактировать**» в строке «**Пользовательское соглашение**» на странице с информацией о локации.
В результате откроется форма редактирования пользовательского соглашения:



2. Измените название документа при необходимости. По умолчанию название «Пользовательское соглашение».
3. Измените дефолтный текст пользовательского соглашения при необходимости. При изменении текста флажок **«Использовать дефолтную версию»** снимается. Для возврата к дефолтной версии соглашения установите флажок **«Использовать дефолтную версию»**.
4. Нажмите **«Сохранить»**.

См. также: [Описание локации](#) | [Редактирование данных локации](#) | [Адреса и контакты](#) | [support](#)

From:
<https://wiki.olvery.ru/> - **Olvery**

Permanent link:
https://wiki.olvery.ru/doku.php?id=help:z_admin:z_settings:location:terms_of_use&rev=1689146621

Last update: **2023/07/12 07:23**

